

SECUTEST BASE / PRO und SECULIFE ST BASE(25)

Prüfgeräte zur Messung der elektrischen Sicherheit von Geräten nach VDE 0701-0702, IEC 62353 und IEC 60974-4

3-349-753-01
21/6.19

- Vorkonfigurierte Prüfsequenzen zur schnellen Prüfung von Betriebsmitteln
- Eine universelle, einstellbare Prüfsequenz
- Eine Prüfsequenz, durchgeführt mit Einzelmessungen
- Geeignet für die Anwendung durch unterwiesene Personen
- Umfangreiches Datenverwaltungs- und Speicherkonzept für Prüfergebnisse und Einzelmessungen (bis zu 50.000 Datensätze) – Zuordnung der Messungen/Prüfungen zu Geräten und Kunden.
- Schneller Zugriff auf die Mess- und Prüffunktionen durch Doppel-Drehschalter, Direktwahltasten und SoftKeys
- Hochauflösendes und brillantes farbiges 4,3" TFT-Display
- Einzigartige Mehrfachmessung – ermöglicht die komfortable Aufzeichnung mehrerer Messstellen
- Automatische Prüflingsanschluss- und Schutzklassenerkennung
- Kompaktes, stoßsicheres Gehäuse durch integrierten Gummischutz
- Umfangreiche rechtssichere Erstellung von Prüfprotokollen
- Schnittstellen zur Dateneingabe (2x USB A) & Datenübertragung (1x USB B)
- Umfangreiche Einstellmöglichkeiten für den internationalen Einsatz (Sprache, Tastatur, Zeichensatz, Datum, Zeit)
- Prüfung von verschiedenen PRCD-Typen wie z. B. PRCD-S/PRCD-K (auch mit Schutzleiterwiderstandsmessung bei Varianten mit geschaltetem PE) mit dem integrierten Prüfablauf „VDE 0701-0702-PRCD“



.IQ



product design award
2014



Deutsche Akkreditierungsstelle
D-K-15080-01-01



Datenbankerweiterungen SECUTEST DB+ (Z853R) (ab Firmware 2.2.1)

- **Remotesteuerung** durch PC (**IZYTRONIQ**) möglich.
- **Zusätzliche Datenbankelemente:** Liegenschaft, Gebäude, Ebene und Raum, um umfangreichere Datenbestände besser strukturieren zu können sowie Zusatzfelder Abteilung und Kostenstelle
- Multiprint – **Ausgabe mehrerer / aller Prüfprotokolle**, die zu einem Prüfobjekt vorhanden sind – mit einem Tastendruck (auf geschlossenem Thermodrucker Z721S)
- Benutzerdefinierte **Protokollvorlagen** erstellen und im SECUTEST verwalten, inkl. Firmenlogo
- **Datenexport** aller Daten (Stammdaten und Messwerte) als Datei auf USB-Stick
- **Datenimport** aller Prüfobjekt-Stammdaten (keine Messwerte) aus der **IZYTRONIQ** oder vom USB-Stick in den SECUTEST
- **Benutzerdefinierte Prüfabläufe** in **IZYTRONIQ** erstellen und im SECUTEST einspielen
- Neues Datenbankfeld **Prüfintervall** (auch zur Synchronisation mit **IZYTRONIQ**)

Datenbankerweiterungen SECUTEST DB COMFORT (Z853S)

- Neues **Datenbankobjekt Medizin** – Gerät mit erweiterten Eingabemöglichkeiten
- Die Suche über den „**Suchen alle**“-**Softkey** sucht nun auch im neuen Feld „UDI“ (Unique Device Identification) von Medizin-Geräten.
- **Benutzerdefinierte Prüfsequenzen** – Die Anzahl der benutzerdefinierten Sequenzen ist auf 24 erhöht
- **Verschieben** von Prüfobjekten – Per Langdruck auf die Baumdarstellung im Hauptbildschirm kann das „Verschieben“ eines (Medizin)-Gerätes im Baum eingeleitet werden.
- **Touchedit** – Per Langdruck auf die Detaildarstellung im Hauptbildschirm kann das „Bearbeiten“ eines (Medizin)-Gerätes geöffnet werden.
- **Autostore** – Im Setup kann die Funktion Autostore aktiviert werden, sodass Prüfergebnisse im automatischen Test sofort unter dem selektierten Prüfobjekt abgespeichert werden.
- **PushPrint** – Ein mit dem Prüfgerät verbundener PC kann den SECUTEST in eine Betriebsart versetzen, in der anstelle die Daten zu speichern die Daten direkt an den verbundenen PC gesandt werden.
- **QuickEdit** – Bei der Eingabe eines neuen Prüflings kann die Option QuickEdit eingeschaltet werden – dann können nach Eingabe der ID-Nummern auch gleich alle anderen Felder eingegeben werden
- Neues Datenbankfeld **Prüfintervall** (ab Version 2.0.0 auch zur Synchronisation mit **IZYTRONIQ**)

SECUTEST BASE / PRO und SECULIFE ST BASE(25)

Prüfgeräte zur Messung der elektrischen Sicherheit von Geräten

Übersicht über den Leistungsumfang der Prüfgeräte SECUTEST BASE, SECUTEST PRO und SECULIFE ST BASE(25)

Schalterstellung	Messfunktionen Prüfstrom / Prüfspannung	Messart Anschlussart
Einzelmessungen Schalterstellungen Drehschalterebene grün		
RPE	R_{PE} Schutzleiterwiderstand	PE(PD) - P1 passiv PE(PD) - P1 aktiv PE(Netz) - P1 PE(Netz) - P1 Zange ²⁾ P1 - P2 ³⁾
	I Prüfstrom (200 mA) SECUTEST BASE10/PRO & SECULIFE ST BASE: 10 A ¹⁾ (Merkmal G01) & SECULIFE ST BASE25: 25 A ¹⁾ (Merkmal G02)	
RISO	R_{ISO} Isolationswiderstand (SK I/SK II)	LN(PD) - PE(PD) LN(PD) - P1 P1 - P2 ³⁾ PE(Netz) - P1 PE(PD) - P1 LN(PD) - P1//PE(PD)
	U_{ISO} Prüfspannung	
IPE	$I_{PE\approx}$ Schutzleiterstrom Effektivwert	Direkt
	$I_{PE\sim}$ Wechselstromanteil	Differentiell
	$I_{PE=}$ Gleichstromanteil	Alternativ AT3-Adapter ²⁾ Zange ²⁾
	U_{LN} Prüfspannung	
IB	$I_{B\approx}$ Berührungsstrom Effektivwert	Direkt
	$I_{B\sim}$ Wechselstromanteil	Differentiell
	$I_{B=}$ Gleichstromanteil	Alternativ (P1) Festanschluss Alternativ (P1-P2)
	U_{LN} Prüfspannung	
IG	$I_{G\approx}$ Geräteableitstrom Effektivwert	Direkt
	$I_{G\sim}$ Wechselstromanteil	Differentiell
	$I_{G=}$ Gleichstromanteil	Alternativ AT3-Adapter ²⁾ Zange ²⁾
	U_{LN} Prüfspannung	
IA	$I_{A\approx}$ Ableitstrom vom Anwendungsteil Effektivwert	Direkt (P1) Alternativ (P1) Festan. (P1)
	U_A Prüfspannung	
IP	$I_{P\approx}$ Patientenableitstrom Effektivwert	
	$I_{P\sim}$ Wechselstromanteil	Direkt (P1)
	$I_{P=}$ Gleichstromanteil	Festan. (P1)
	U_{LN} Prüfspannung	
U	U_{\sim} Sondenspannung effektiv	PE - P1 PE - P1 (mit Netz*)
	U_{\sim} Wechselspannungsanteil	
	$U_{=}$ Gleichspannungsanteil	* Vorgabe der Polung
	U_{\approx} Messspannung effektiv ²⁾	
	U_{\sim} Wechselspannungsanteil ²⁾	V - COM V - COM (mit Netz)
	$U_{=}$ Gleichspannungsanteil ²⁾	
ta ⁴⁾	ta PRCO-Auslösezeit für 30 mA-PRCDs	
	U_{LN} Netzspannung an der Prüfdose	
P	Funktionstest an der Prüfdose	
	I Strom zwischen L und N	Vorgabe der Polung
	U Spannung zwischen L und N	
	f Frequenz	
	P Wirkleistung	
	S Scheinleistung	
	PF Leistungsfaktor	
Sondermessfunktionen		
EL1	Verlängerungsleitungsprüfung mit Adapter: Durchgang, Kurzschluss, Polarität (Aderntausch ⁵⁾)	EL1-Adapter AT3-III-Adapter VL2E-Adapter
	Reserviert für Erweiterungen im Rahmen von Software-Aktualisierungen	
EXTRA	°C Temperaturmessung ²⁾ mit Pt100 / Pt1000	V - COM
	IZ Zangenstrommessung mit Zangenstromsensor	V - COM

Legende

Alternativ = Alternative Messung (Ersatzableitstrommessung)
 Differentiell = Differenzstrommessung
 Direkt = Direktmessung
 LN(PD) = kurzgeschlossene Leiter L und N der Prüfdose
 P1 = Messung mit Prüfsonde P1
 P1-P2 = 2-Pol-Messung mit Prüfsonde P1 & P2
 PE-P1 = Messung zwischen PE und Prüfsonde P1
 PE(PD) = Schutzleiter der Prüfdose
 PE(Netz) = Schutzleiter des Netzanschlusses

Schalterstellung	Norm	Messart, Anschlussart
Automatische Prüfabläufe Schalterstellungen Drehschalterebene orange		
Vorkonfigurierte (frei einstellbare) Prüfabläufe – Auslieferungszustand		
A1	VDE 0701-0702	Messart passiv, Prüfdose
A2	VDE 0701-0702	Messart aktiv, Prüfdose
A3	VDE 0701-0702	Parametrierung für EDV (aktiv)
A4	IEC 62353 (VDE 0751)	Messart passiv
A5	IEC 62353 (VDE 0751)	Messart aktiv
A6	IEC 60974-4	Anschlussart Prüfdose
A7	IEC 60974-4	Anschlussart AT16-DI/AT32-DI
A8	VDE 0701-0702	Messart Verlängerungsleitung (RPE, RISO), Adapter EL1/VL2E/AT3-IIIIE
AUTO	VDE 0701-0702	Messart aktiv, Prüfdose

Unterschiede bei den Ausstattungsmerkmalen

SECUTEST...	BASE	PRO	PRO BT comfort	—
SECULIFE...	—	ST BASE	—	ST BASE25
Touch Screen / Touch keyboard		•	•	•
10 A RPE-Prüfstrom		•	•	
25 A RPE-Prüfstrom				•
2. Prüfsonde		•	•	•
Spannungsmesseingang*		•	•	•
SECUTEST DB+		•	•	•
SECUTEST DB COMFORT			•	•
Bluetooth®			•	
Antimikrobielles Gehäuse		ST BASE		•

* für Spannungsmessung oder zum Anschluss von Zangenstromsensoren oder AT3-Adapter sowie zur Temperaturmessung über RTD

Anzeige – Wählbare Landessprache

Das Anzeigefeld besteht aus einer hinterleuchteten farbigen Mehrfachanzeige, auf der sowohl die Menüs, Einstellmöglichkeiten, Messergebnisse, Hinweise und Fehlermeldungen als auch Prinzip- und Anschlussschaltbilder dargestellt werden.

Je nachdem, in welchem Land das Prüfgerät eingesetzt wird, kann die Anzeige bzw. die Bedienungsführung in der wählbaren Landessprache erfolgen.

Dateneingabe

Daten können z. B. über an der USB-Schnittstelle angeschlossenen Barcodeleser, RFID-Scanner, USB-Tastatur oder über die Tasten einer eingblendeten Softkey-Tastatur eingegeben werden.

Der Touch Screen ermöglicht beim SECUTEST PRO (bzw. Gerät mit Merkmal E01) und SECULIFE ST BASE(25) die komfortable Eingabe von Daten und Kommentaren, wobei die Menü-Steuerung weiterhin über Softkeys erfolgt.

¹⁾ 10 A/25 A-RPE-Messungen sind nur bei Netzspannungen von 115 V/230 V und Netzfrequenzen von 50 Hz/60 Hz möglich.

²⁾ Spannungsmesseingänge nur bei SECUTEST PRO (bzw. Gerät mit Merkmal I01) und SECULIFE ST BASE(25)

³⁾ Anschluss für 2. Prüfsonde für 2-Pol-Messung nur bei SECUTEST PRO (bzw. Gerät mit Merkmal H01) und SECULIFE ST BASE(25)

⁴⁾ Die Messung der Auslösezeit ist im IT-Netz nicht möglich.

⁵⁾ Aderntausch wird beim EL1-Adapter nicht geprüft

SECUTEST BASE / PRO und SECULIFE ST BASE(25) Prüfgeräte zur Messung der elektrischen Sicherheit von Geräten

Datenbankerstellung

Im Prüfgerät kann eine komplette Prüfstruktur mit Kunden-, Gebäuden-*, Ebenen-*, Raum-* und Prüfobjekt-Daten angelegt werden. Diese Struktur ermöglicht die Zuordnung von Einzelmessungen oder Prüfbläufen zu den Prüflingen verschiedener Kunden. Manuelle Einzelmessungen können zu einer sogenannten „Manuellen Sequenz“ gruppiert werden.

Bei den Prüfgeräten **SECUTEST PRO** und **SECULIFE ST BASE(25)** sowie bei Geräten mit Datenbankerweiterung (Merkmal KB01) kann eine Prüfstruktur mithilfe des Programms **IZYTRONIQ** am PC erstellt und anschließend an das Prüfgerät übertragen werden.

* nur mit **SECUTEST PRO** oder mit Datenbankerweiterung (Merkmal KB01) und **SECULIFE ST BASE(25)**

Datenschnittstellen

Die im Prüfgerät erstellten Strukturen und gespeicherten Messdaten können in das PC-Protokollierprogramm **IZYTRONIQ** über die USB-Slave-Schnittstelle importiert werden. Hier können die Daten archiviert, mit Kommentaren ergänzt und Protokolle erstellt werden.

Über die zwei eingebauten USB-Master-Schnittstellen können folgende Ein- und Ausgabegeräte angeschlossen werden:

- externe Tastatur sowie Barcode- oder RFID-Leser,
- USB-Stick zur Datensicherung, Import, Export und Protokollierung
- Drucker

Software-Update

Das Prüfgerät ist zukunftssicher, da die Firmware über die USB-Slave-Schnittstelle aktualisiert werden kann.

Protokollierfunktionen

Alle für ein Abnahmeprotokoll oder Gerätebuch (z. B. des ZVEH) erforderlichen Werte für elektrische Geräte können Sie mit dem Prüfgerät messen. Mit dem Mess- und Prüfprotokoll, das auf einem an die USB-Schnittstelle angeschlossenem Thermodrucker ausgegeben oder im PC gespeichert werden kann, lassen sich die gemessenen Daten dokumentieren und archivieren.

Automatische Erkennung des Messstellenwechsels

Das Prüfgerät erkennt während der Schutzleitermessung, ob der Schutzleiter mit der Sonde kontaktiert ist und zeigt die beiden möglichen Zustände durch unterschiedliche Signaltöne an. Diese Funktion ist hilfreich, wenn mehrere Schutzleiterverbindungen überprüft werden sollen.

Netzanschlussanalyse

Netzspannung und Frequenz werden gemessen und mit den vorgegebenen Daten im Setup verglichen. Die aktuelle oder die Nennspannung nach Norm wird z. B. bei der Berechnung der Messwerte bei den Ableitstrommessungen benötigt.

Automatische Erkennung von Netzanschlussfehlern

Das Prüfgerät erkennt automatisch Fehler am Netzanschluss, wenn die Bedingungen entsprechend der folgenden Tabelle erfüllt sind. Es informiert über die Art des Fehlers und sperrt bei Gefahr alle Messungen.

Art des Netzanschlussfehlers	Meldung	Bedingung	Messungen
Spannung am Schutzleiter PE gegen Fingerkontakt (Taste START/STOP)	Anzeige im Display	Taste START/STOP drücken $U > 25 \text{ V}$ Taste \rightarrow PE: $< 1 \text{ M}\Omega$ ²⁾	alle Messungen gesperrt

Art des Netzanschlussfehlers	Meldung	Bedingung	Messungen
Schutzleiter PE und Außenleiter L vertauscht und / oder Neutralleiter N unterbrochen		Spannung an PE $> 100 \text{ V}$	nicht möglich (keine Versorgung)
Netzspannung $< 180 \text{ V} / < 90 \text{ V}$ (je nach Netz)		$U_{L-N} < 180 \text{ V}$ $U_{L-N} < 90 \text{ V}$	bedingt möglich ¹⁾
Prüfung auf IT/TN-Netz	Anzeige im Display	Verbindung $N \rightarrow PE > 20 \text{ k}\Omega$	bedingt möglich

¹⁾ 10 A/25 A- R_{PE} -Messungen sind nur bei Netzspannungen von 115 V/230 V und Netzfrequenzen von 50 Hz/60 Hz möglich.

²⁾ steht der Prüfer zu isoliert, kann folgende Fehlermeldung erscheinen:
„Fremdspannung an PE“

Analyse von Anschluss und Zustand des Prüflings

Je nach Messung oder Anschluss des Prüflings werden vor Beginn der Messung folgende Zustände überprüft und angezeigt

Kontrollfunktion	Bedingung
Kurzschlusskontrolle L-N Kurzschluss / Anlauf-Prüflingstrom	$R \leq 2,5 \Omega$ ²⁾
kein Kurzschluss (AC-Prüfung)	$R > 2,5 \Omega$ ²⁾
Leerlaufspannung U_0 4,3 V, Kurzschlussstrom $I_k < 250 \text{ mA}$	
Kurzschlusskontrolle LN-PE Kurzschluss	$R \leq 2 \text{ k}\Omega$
kein Kurzschluss (AC-Prüfung)	$R > 2 \text{ k}\Omega$
Leerlaufspannung U_0 230 V AC, Kurzschlussstrom $I_k < 1,5 \text{ mA}$	
Einschaltkontrolle EIN (Prüfling passiv)	$R < 250 \text{ k}\Omega$
AUS (Prüfling aktiv)	$R > 300 \text{ k}\Omega$
Leerlaufspannung U_0 230 V AC, Kurzschlussstrom $I_k < 1,5 \text{ mA}$	
Sondenkontrolle keine Sonde	$R > 2 \text{ M}\Omega$
Sonde erkannt	$R < 500 \text{ k}\Omega$
Schutzklassenerkennung (nur bei länderspezifischer Ausführung ¹⁾)	
Schutzleiter vorhanden: SK I	$R < 1 \Omega$
Schutzleiter fehlt: SK II	$R > 10 \Omega$
Sicherheitsabschaltung ¹⁾)	
löst aus bei folgenden Differenzströmen (wählbar)	$> 10 \text{ mA} / > 30 \text{ mA}$
löst aus bei folgenden Sondenströmen bei Ableitstrommessung	
bei Schutzleiterwiderstandsmessung	$> 250 \text{ mA}$
Anschlusskontrolle (nur bei länderspezifischer Ausführung ¹⁾)	
Kontrolle, ob der Prüfling an der Prüfdose angeschlossen ist.	
Netzleitung des Prüflings vorhanden	$R < 1 \Omega$
Netzleitung des Prüflings fehlt	$R > 10 \Omega$
Isolationskontrolle Prüfling gut isoliert aufgestellt	$R \geq 500 \text{ k}\Omega$
Prüfling schlecht isoliert aufgestellt	$R < 500 \text{ k}\Omega$
PENetz – PEDose: Leerlaufspannung U_0 500 V DC ³⁾ , $I_k < 2 \text{ mA}$	
Überstromabschaltung	
Abschaltung bei dauerndem Stromfluss über die Prüfdose bei: Unsere Prüfgeräte SECUTEST BASE10/PRO und SECULIFE ST BASE(25) ermöglichen die aktive Prüfung von Geräten mit einem Nennstrom (Laststrom) von bis zu 16 A. Die Prüfdose des jeweiligen Prüfgeräts ist hierzu mit 16 A-Sicherungen ausgestattet und das Schaltvermögen der internen Relais beträgt ebenfalls 16 A. Anlaufströme bis 30 A sind zulässig. Bei Prüflingen, bei denen ein höherer Anlaufstrom als 30 A zu vermuten ist, empfehlen wir unbedingt die Anwendung eines Prüfadapters für größere Anlaufströme: z. B. Prüfadapter der Serie AT3	$I > 16,5 \text{ A}$

¹⁾ gilt bei M7050 mit Merkmal B00, B09

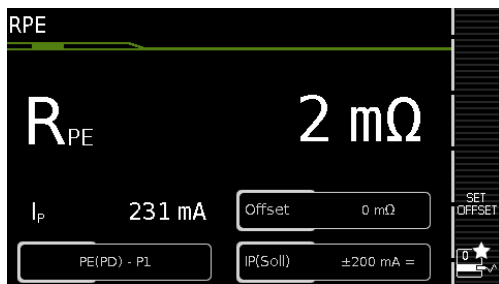
²⁾ gilt ab Version 1.7.0; vorherige Bedingung $\leq 1,5 \Omega$ bzw. $> 1,5 \Omega$

³⁾ 50 V DC ab Version 2.1.0

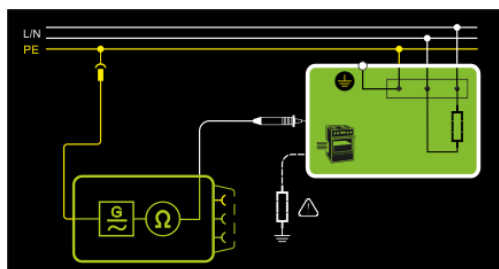
SECUTEST BASE / PRO und SECULIFE ST BASE(25) Prüfgeräte zur Messung der elektrischen Sicherheit von Geräten

Beispiele zur hinterleuchteten Mehrfachanzeige

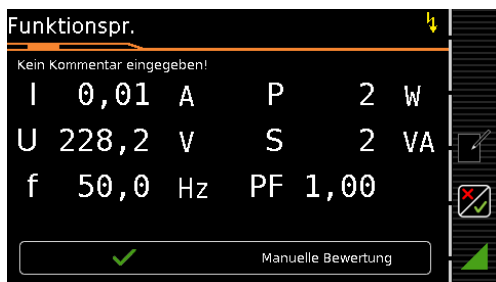
Einzelprüfung – Startbildschirm mit Parametereinblendung



Hilfe – Prinzip- und Anschlussbild



Prüfschritt Funktionsprüfung im Prüfablauf



Prüfergebnis eines Prüfablaufs nach VDE 0701-0702



Datenbankstruktur – Liste von Prüfergebnissen



Lieferumfang

Standardausführung (länderspezifisch)

- 1 Prüfgerät SECUTEST BASE, SECUTEST PRO oder SECULIFE ST BASE(25)
- 1 Netzanschlussleitung
- 1 Prüfsonde, 2 m ungewendelt
- 1 USB-Kabel, USB A auf USB B, Länge 1,0 m
- 1 aufsteckbare Krokodilklemme
- 1 Kabelset KS17-ONE für Spannungsmesseingänge (nur bei SECUTEST PRO bzw. Gerät mit Merkmal IO1 und SECULIFE ST BASE(25))
- 1 Kalibrierschein
- 1 Kurzanleitung D, GB, F
- Ausführliche Bedienungsanleitung im Internet zum Download unter www.gossenmetrawatt.com
- 1 Karte mit Registrierschlüssel zur Software



Aufstellung Softwarevariante je Gerätetyp

IZYTRON .IQ	Artikelnummer	Softwarevarianten		
		BUSINESS Starter	BUSINESS Advanced	BUSINESS Professional
Vorzugstypen				
SECUTEST BASE IQ	M705A	•		
SECUTEST PRO IQ	M705C	•		
SECUTEST PRO BT comfort IQ	M705E	•		
SECULIFE ST BASE IQ	M694A	•		
SECULIFE ST BASE25 IQ	M694B	•		
Gerätesets				
STARTERPAKET SECUTEST BASE IQ	M706A		•	
MEISTERPAKET DB+ IQ	M706D			•
PROFIPAKET SECUTEST PRO IQ	M706M			•
COMFORTPAKET SECUTEST PRO IQ	M706V			•
SCHWEISSERPAKET SECUTEST PRO IQ	M706P			•
DREHSTROMPAKET SECUTEST PRO IQ	M706S			•

IZYTRONIQ ist eine von Grund auf neu entwickelte Prüfsoftware, mit der sich das gesamte Prüfgeschehen geräteübergreifend abbilden, verwalten und revisionssicher dokumentieren lässt. Damit können erstmalig Mess- und Prüfdaten aus unterschiedlichen Prüfgeräten und Multimetern zu einer Prüfung zusammengefasst und protokolliert werden. Die intuitive Benutzerführung und moderne Optik bieten schnellen Zugriff auf sämtliche Funktionen. Die Software steht in verschiedenen Skalierungen und Versionen für Handwerk, Industrie und Schulungszwecke zur Verfügung.

SECUTEST BASE / PRO und SECULIFE ST BASE(25)

Prüfgeräte zur Messung der elektrischen Sicherheit von Geräten

Technische Kennwerte

Funktion	Messgröße	Anzeigebereich/ Nenngebrauchsbereich	Auflösung	Nennspannung U_N	Leerlaufspannung U_0	Nennstrom I_N	Kurzschlussstrom I_K	Innenwiderstand R_I	Referenzwiderstand R_{REF}	Betriebsmessunsicherheit	Eigenunsicherheit	Überlastbarkeit	
												Wert	Zeit
Prüfungen 62638 (DIN VDE 0701-0702) / IEC 62353 (VDE 0751)	Schutzleiterwiderstand ¹²⁾ RPE	1 ... 999 mΩ	1 mΩ	—	< 24 V AC oder DC	—	>200 mA AC / DC >10 A AC ⁵⁾ >35 AAC ¹¹⁾	—	—	$\pm(15\% \text{ v.M.} + 10 \text{ D})$ > 10 D > 10,0 Ω : $\pm(10\% \text{ v.M.} + 10 \text{ D})$	$\pm(10\% \text{ v.M.} + 10 \text{ D})$ > 10 D	264 V 250 mA 16 A ⁵⁾	dauernd
		1,00 ... 9,99 Ω	10 mΩ										
		10,0 ... 30,0 Ω	100 mΩ										
	Isolationswiderstand ⁹⁾ Riso	10 ... 999 kΩ	1 kΩ	50 ... 500 V DC	1,0 • U_N ... 1,5 • U_N	> 1 mA	< 2 mA	—	—	$\pm(5\% \text{ v.M.} + 4 \text{ D})$ > 10 D $\geq 20 \text{ M}\Omega$: $\pm(10\% \text{ v.M.} + 8 \text{ D})$	$\pm(2,5\% \text{ v.M.} + 2 \text{ D})$ > 10 D $\geq 20 \text{ M}\Omega$: $\pm(5\% \text{ v.M.} + 4 \text{ D})$	264 V	dauernd
		1,00 ... 9,99 MΩ	100 kΩ										
		100 ... 300 MΩ	1 MΩ										
	Ableitströme Alternative Messung ²⁾ IPE, IB, IG, IA	0 ... 99 μA	1 μA	—	50 ... 250 V~ - 20/ +10 %	—	< 1,5 mA	> 150 kΩ	1 kΩ $\pm 10 \Omega$	$\pm(5\% \text{ v.M.} + 4 \text{ D})$ > 10 D > 15 mA : $\pm(10\% \text{ v.M.} + 8 \text{ D})$	$\pm(2\% \text{ v.M.} + 2 \text{ D})$ > 10 D > 15 mA : $\pm(5\% \text{ v.M.} + 4 \text{ D})$	264 V	dauernd
		100 ... 999 μA	1 μA										
		1,00 ... 9,99 mA	10 μA										
		10,0 ... 30,0 mA	100 μA										
	Ableitströme Direktmessung ³⁾ IPE, IB, IG, IA, IP	nur Ip: 0,0 ... 99,9 μA	100 nA	—	—	—	—	1 kΩ $\pm 10 \Omega$	1 kΩ	$\pm(5\% \text{ v.M.} + 4 \text{ D})$ > 10 D	$\pm(2,5\% \text{ v.M.} + 2 \text{ D})$ > 10 D	264 V	dauernd
		0 ... 99 μA	1 μA										
		100 ... 999 μA	1 μA										
		1,00 ... 9,99 mA	10 μA										
	Ableitströme Differenzstrom- messung ⁴⁾ IPE, IB, IG	0 ... 99 μA	1 μA	—	—	—	—	—	—	$\pm(5\% \text{ v.M.} + 4 \text{ D})$ > 10 D	$\pm(2,5\% \text{ v.M.} + 2 \text{ D})$ > 10 D	264 V	dauernd
		100 ... 999 μA	1 μA										
1,00 ... 9,99 mA		10 μA											
10,0 ... 30,0 mA		100 μA											
Funktionstest an Prüfdose	Netzspannung U_{L-N} ¹⁰⁾	100,0 ... 240,0 V~	0,1 V	—	—	—	—	—	—	$\pm(2\% \text{ v.M.} + 2 \text{ D})$	264 V	dauernd	
	Verbraucherstrom I_V	0 ... 16,00 A _{RMS}	10 mA	—	—	—	—	—	—	$\pm(2\% \text{ v.M.} + 2 \text{ D})$	16 A	dauernd	
	Wirkleistung P	0 ... 3700 W	1 W	—	—	—	—	—	—	$\pm(5\% \text{ v.M.} + 10 \text{ D})$ > 20 D	264 V 20 A	dauernd 10 min	
	Scheinleistung S	0 ... 4000 VA	1 VA	Rechenwert $U_{L-N} \cdot I_V$						$\pm(5\% \text{ v.M.} + 10 \text{ D})$ > 20 D	264 V	dauernd	
	Leistungsfaktor LF bei Sinusform: $\cos\phi$	0,00 ... 1,00	0,01	Rechenwert P / S, Anzeige > 10 W						$\pm(10\% \text{ v.M.} + 5 \text{ D})$	264 V	dauernd	
	Netzfrequenz f	0 ... 420,0 Hz	0,1 HZ	—	—	—	—	—	—	—	$\pm(2\% \text{ v.M.} + 2 \text{ D})$	264 V	dauernd
$t_{A \text{ PRCD}}$	Auslösezeit	0,1 ... 999 ms	0,1 ms	—	—	30 mA	—	—	—	$\pm 5 \text{ ms}$	—	264 V	dauernd
Spannungsmessung	Sondenspannung (Sonde P1 gegen PE) $\overline{\sim}$, \sim und $\overline{\overline{\sim}}$	0,0 ... 99,9 V	100 mV	—	—	—	—	3 MΩ	—	—	$\pm(2\% \text{ v.M.} + 2 \text{ D})$	264 V	dauernd
		100 ... 264 V											
Messspannung (Buchsen V-COM ⁶⁾) $\overline{\sim}$, \sim und $\overline{\overline{\sim}}$	0,0 ... 99,9 V	1 V	—	—	—	—	—	1 MΩ	—	$\pm(2\% \text{ v.M.} + 2 \text{ D})$ > 45 Hz ... 65 Hz $\pm(2\% \text{ v.M.} + 5 \text{ D})$ > 65 Hz ... 10 kHz $\pm(5\% \text{ v.M.} + 5 \text{ D})$ > 10 kHz ... 20 kHz	300 V $\overline{\sim}$, \sim und $\overline{\overline{\sim}}$	dauernd	
	100 ... 300 V												
I_{AbI}	Ableitstrom über AT3-III-E-Adapter Z745S ^{6) 8)}	0,00 ... 0,99 mA~	0,01 mA	—	—	—	—	—	—	—	$\pm(2\% \text{ v.M.} + 2 \text{ D})$ > 10 D ohne Adapter	253 V	dauernd
		1,0 ... 9,9 mA~	0,1 mA										
		10 ... 20 mA~	1 mA										
Temp	Temperatur mit Pt100-Fühler	- 200,0 ... + 850,0 °C	0,1 °C	—	< 20 V	—	1,1 mA	—	—	—	$\pm(2\% \text{ v.M.} + 1 \text{ °C})$	10 V	dauernd
		- 150,0 ... + 850,0 °C											

SECUTEST BASE / PRO und SECULIFE ST BASE(25)

Prüfgeräte zur Messung der elektrischen Sicherheit von Geräten

Funktion	Messgröße	Anzeigebereich/ Nenngebrauchsbereich	Auflösung	Nennspannung U_N	Leerlaufspannung U_0	Nennstrom I_N	Kurzschlussstrom I_K	Innenwiderstand R_I	Referenzwiderstand R_{REF}	Betriebsmessunsicherheit	Eigenunsicherheit	Überlastbarkeit	
												Wert	Zeit
I _{Zange}	Strom über Zangen-Stromsensor [1 mV : 1 mA] (Buchsen V-COM ^{6/7})	1 ... 99 mA ~	1 mA (1 mV)	—	—	—	—	—	—	—	±(2 % v.M.+2 D) > 10 D 20 Hz ... 20 kHz ohne Zange	253 V	dauernd
		0,1 ... 0,99 A ~	0,01 A (10 mV)										
		1,0 ... 9,9 A ~	0,1 A (100 mV)										
		10 ... 300 A ~	1 A (1 V)										
	Strom über Zangen-Stromsensor [10 mV : 1 mA] (Buchsen V-COM ^{6/7})	0,1 ... 9,9 mA ~	0,1 mA (1 mV)	—	—	—	—	—	—	—			
		10 ... 99 mA ~	1 mA (10 mV)										
		0,10 ... 0,99 A ~	0,01 A (100 mV)										
		1,0 ... 30,0 A ~	0,1 A (1 V)										
	Strom über Zangen-Stromsensor [100 mV : 1 mA] (Buchsen V-COM ^{6/7})	0,01 ... 0,99 mA ~	0,01 mA (1 mV)	—	—	—	—	—	—	—			
		1,0 ... 9,9 mA ~	0,1 mA (10 mV)										
		10 ... 99 mA ~	1 mA (100 mV)										
		0,10 ... 3,00 A ~	0,01 A (1 V)										
	Strom über Zangen-Stromsensor [1000 mV : 1 mA] (Buchsen V-COM ^{6/7})	1 ... 99 µA ~	1 µA (1 mV)	—	—	—	—	—	—	—			
		0,10 ... 0,99 mA ~	0,01 mA (10 mV)										
		1,0 ... 9,9 mA ~	0,1 mA (100 mV)										
		10 ... 300 mA ~	1 mA (1 V)										

²⁾ aus früheren Normen bekannt als Ersatzableitstrom bzw. Ersatzpatientenableitstrom

³⁾ Schutzleiterstrom, Berührungsstrom, Geräteableitstrom, Patientenableitstrom

⁴⁾ Schutzleiterstrom, Berührungsstrom, Geräteableitstrom

⁵⁾ nur mit Merkmal G01, z. B. SECUTEST BASE10/SECUTEST PRO und SECULIFE ST BASE

⁶⁾ nur mit Merkmal I01, z. B. SECUTEST PRO und SECULIFE ST BASE

⁷⁾ Messart IPE_Zange und IG_Zange

⁸⁾ Messart IPE_AT3-Adapter und IG_AT3-Adapter

⁹⁾ Der Messbereichsendwert ist abhängig von der eingestellten Prüfspannung.

¹⁰⁾ Wegen einschaltstrombegrenzender Elemente kann die Spannung an der

Prüfdose geringer sein als die gemessene Netzspannung.

¹¹⁾ nur mit Merkmal G02, z. B. SECULIFE ST BASE25

¹²⁾ Angaben bei der Messart PE(Netz) – P1 nach Offsetabgleich

Legende: M = Messwert, D = Digit

Prüfzeiten automatischer Ablauf

Die Prüfzeiten (Parameter „Messdauer ...“) können in der Konfiguration der Sequenzparameter jeder Drehschalterposition getrennt eingestellt werden. Die Prüfzeiten werden nicht getestet und nicht kalibriert.

Notabschaltung bei Ableitstrommessung

Ab 10 mA (umschaltbar auf 30 mA) Differenzstrom wird innerhalb von 500 ms automatisch abgeschaltet. Diese Abschaltung erfolgt nicht bei der Ableitstrommessung mit Zange oder Adapter.

Einflussgrößen und Einflüsseffekte

Einflussgröße/ Einflussbereich	Bezeichnung gemäß IEC 61557-16	Einflüsseffekte ± ... % v. Messwert
Veränderung der Lage	E1	—
Veränderung der Versorgungsspannung der Prüfeinrichtung	E2	2,5
Temperaturschwankung	E3	angegebene Einflüsseffekte gelten pro 10 K Temperaturänderung:
0 ... 40 °C		2,5
Höhe des Prüflingsstroms	E4	2,5
niederfrequente Magnetfelder	E5	2,5
Impedanz des Prüflings	E6	2,5
Kapazität bei Isolationsmessungen	E7	2,5
Kurvenform des gemessenen Stroms	E8	
49 ... 51 Hz		2 bei kapazitiver Last (bei Ersatz-Ableitstrom)
45 ... 100 Hz		1 (bei Berührstrom)
		2,5 alle anderen Messbereiche

SECUTEST BASE / PRO und SECULIFE ST BASE(25)

Prüfgeräte zur Messung der elektrischen Sicherheit von Geräten

Referenzbereiche

Netzspannung	230 V AC ±0,2%
Netzfrequenz	50 Hz ±2 Hz
Kurvenform	
Sinus (Abweichung zwischen Effektiv- und Gleichrichtwert < 0,5%)	
Umgebungstemperatur	+23 °C ±2 K
Relative Luftfeuchte	40 ... 60%
Lastwiderstände	linear

Nenngebrauchsbereiche

Netzennspannung	100 V ... 240 V AC
Netzennfrequenz	50 Hz ... 400 Hz
Kurvenform der Netzspannung	Sinus
Temperatur	0 °C ... + 40 °C

Umgebungsbedingungen

Lagertemperatur	- 20 °C ... + 60 °C
Relative Luftfeuchte	max. 75%, Betauung ist auszuschließen
Höhe über NN	max. 2000 m
Einsatzort	in Innenräumen, außerhalb: nur innerhalb der angegebenen Umgebungsbedingungen

Stromversorgung

Versorgungsnetz	TN, TT oder IT
Netzspannung	100 V ... 240 V AC
Netzfrequenz	50 Hz ... 400 Hz
Leistungsaufnahme	200 mA-Prüfung: ca. 32 VA 10 A-Prüfung: ca. 105 VA

Netz an Prüfdose (z. B. bei Funktionstest) dauernd maximal 3600 VA, Leistung wird nur durch das Prüfgerät geführt, Schaltvermögen ≤ 16 A, ohmsche Last; für Ströme > 16 A AC können Sie z. B. den Adapter AT3-IIS32 (Z745X) verwenden

Elektrische Sicherheit

Schutzklasse	I nach IEC 61010-1/EN 61010-1/ VDE 0411-1
Nennspannung	230 V
Prüfspannung	2,3 kV AC 50 Hz oder 3,3 kV DC (Netzkreis/Prüfdose gegen PE-Netzanschluss, USB, Fingerkontakt, Sonde, Prüfdose)
Messkategorie	250 V CAT II
Verschmutzungsgrad	2
Sicherheitsabschaltung	bei Differenzstrom des Prüflings > 10 mA, Abschaltzeit < 500 ms, umschaltbar auf > 30 mA bei Sondenstrom während: – Ableitstrommessung > 10 mA~/< 500 ms – Schutzleiterwiderstandsmessung: > 250 mA~/< 1 ms bei dauerndem Stromfluss I > 16,5 A
Schmelzsicherungen	Netzsicherungen: 2 x FF 500V/16A Sondensicherung: M 250V/250mA

**SECUTEST BASE10/PRO/
SECULIFE ST BASE:**
zusätzlich (Merkmal G01)
10 A RPE Prüfstrom: 1 x FF 500V/16A

Datenschnittstelle Bluetooth® 2.1 + EDR
(nur SECUTEST PRO BT comfort oder Merkmal M01)

Datenschnittstelle USB

Typ	USB-Slave für PC-Anbindung
Typ	2 x USB-Master, für Dateneingabegeräte* mit HID-Boot-Schnittstelle für USB-Stick zur Datensicherung, für USB-Stick zum Abspeichern von Pro- tokollen als BMP-Dateien, für Drucker*

* kompatible Geräte siehe folgende Seite

Ab Firmware 1.6.0: Über die Datenschnittstelle USB-Slave kann das Prüfgerät im Remotebetrieb angesteuert werden.

Elektromagnetische Verträglichkeit

Produktnorm	DIN EN 61326-1:2013 DIN EN 61326-2-2:2013
-------------	--

Störaussendung		Klasse
EN 55011		B
IEC 61000-3-2		B
IEC 61000-3-3		B
Störfestigkeit	Prüfwert *	Bewertungskriterium
EN 61000-4-2	Kontakt/Luft - 4 kV/8 kV	B
EN 61000-4-3	10 V/m (80 MHz ... 1 GHz)	A
EN 61000-4-4	Netzanschluss - 2 kV	B
EN 61000-4-5	Netzanschluss - 1 kV (LN), 2 kV (LPE)	B
EN 61000-4-6	Netzanschluss - 3 V	A
EN 61000-4-8	30 A/m	A
EN 61000-4-11	0%: 1 Periode	B
	0%: 250/300 Perioden	C
	40%: 10/12 Perioden	C
	70%: 25/30 Perioden	C

Mechanischer Aufbau

Anzeige	4,3"-Farbdisplay (9,7 x 5,5 cm) hinterleuchtet, 480 x 272 Punkte bei 24 Bit Farbtiefe (True Color)
Touch-Keyboard	bei SECUTEST PRO/SECULIFE ST BASE(25) oder Merkmal E01 (berührungsgesteuerte Bedienoberfläche)
Abmessungen	BxHxT: 295 mm x 145 mm x 150 mm Höhe mit Griff 170 mm
Gewicht	SECUTEST BASE(10)/PRO: ca. 2,5 kg SECULIFE ST BASE25: ca. 4,0 kg
Schutzart	Gehäuse: IP 40, Prüfdose: IP 20 nach EN 60529, SECULIFE ST BASE(25): Gehäuse mit antimikrobieller Wirksamkeit gemäß JIS-Norm Z 2801:2000

Vorschriften und Normen nach denen das Prüfgerät gebaut und geprüft wurde

DIN EN 61010-1:2011 VDE 0411-1:2011	Sicherheitsbestimmungen für elektrische Mess-, Steuer-, Regel- und Laborgeräte – Allgemeine Anforderungen
DIN EN 60529/ VDE 0470 Teil 1	Prüfgeräte und Prüfverfahren Schutzarten durch Gehäuse (IP-Code)
DIN EN 61326-1 VDE 0843-20-1	Elektrische Mess-, Steuer-, Regel- und Laborgeräte – EMV-Anforderungen – Teil 1: Allgemeine Anforderungen
DIN EN 61326-2-2 VDE 0843-20-2-2	Teil 2-2: Besondere Anforderungen – Prüfanordnung, Betriebsbedingungen und Leistungsmerkmale für ortsveränderliche Prüf-, Mess- und Überwachungsgeräte für den Gebrauch in Niederspannungs-Stromversorgungsnetzen
IEC 61557-16 DIN EN 61557-16 VDE 0413-16	Elektrische Sicherheit in Niederspannungsnetzen bis AC 1000 V und DC 1500 V – Geräte zum Prüfen, Messen oder Überwachen von Schutzmaßnahmen – Teil 16: Geräte zur Prüfung der Wirksamkeit der Schutzmaßnahmen von elektrischen Geräten und/oder medizinisch elektrischen Geräten

SECUTEST BASE / PRO und SECULIFE ST BASE(25)

Prüfgeräte zur Messung der elektrischen Sicherheit von Geräten

Zubehör (kein Lieferumfang)

Barcodeleser Z751A

Zum Anschluss an die USB-Master-Schnittstelle des Prüfgeräts und zum Einlesen von Barcodes. Auf diese Weise kann die Identnummer von Prüflingen komfortabel in Einzelmessungen und Prüfabläufe übernommen werden.

Dieses Gerät basiert auf dem Konzept des instinktiven Leseabstandes und bietet Ihnen beste Leseleistungen. Die „Green Spot“-Technologie liefert Good Read-Information direkt auf dem Code. Das Gerät verfügt über eine USB-Schnittstelle.



Barcodedrucker Z721E

Zum Anschluss an die USB-Master-Schnittstelle des Prüfgeräts und zum Ausdruck von Barcodeetiketten.

Kodierung: Code39, Code128, EAN13, Text, QR Code*, Micro QR Code, DataMatrix, Aztec

* QR Code ist eine eingetragene Marke der Firma DENSO WAVE INCORPORATED



Thermodrucker Z721S

Zum Anschluss an die USB-Master-Schnittstelle des Prüfgeräts und zum Ausdruck von Prüfprotokollen.



SCANBASE RFID (Z751E) (RFID-Lesen / Schreiben)

Kompaktes Schreib-/Lesegerät mit USB-Schnittstelle zum Programmieren und Lesen von 13,56 MHz-Transpondern nach ISO15693.

Beim SECUTEST BASE10/PRO/SECULIFE ST BASE(25) können die RFID-Tags auch direkt vom Prüfgerät aus mit dem Programmer beschrieben werden.



CEE-Adapter zur Prüfung an ein- und dreiphasigen Elektrogeräten (Z745A)

Mit dem CEE-Adapter Z745A können Sie schnell und rationell Geräte prüfen, die mit einem CEE-Stecker ausgerüstet sind. Der Adapter verfügt über folgende CEE-Einbausteckdosen: 5-polig 16 A, 5-polig 32 A und 3-polig 16 A. Darüber hinaus bietet der Adapter fünf 4 mm-Sicherheitsbuchsen, an die Drehstromgeräte ohne fest angeschlossenen Stecker z. B. mittels Schnellspannklemmen (nicht im Lieferumfang) oder herkömmliche Messleitungen angeschlossen werden können.

Folgende Prüfungen können mit Hilfe des CEE-Adapters an Geräten mit CEE-Steckern durchgeführt werden:

- Prüfung der Durchgängigkeit des Schutzleitersystems
- Isolationswiderstand, alternativer Ableitstrom (Ersatzableitstrom)
- Funktionsprüfung (nur 3-polige CEE-Steckdose)

Der CEE-Adapter Z745A darf auch als Adapter zum Anschluss von Geräten mit 3-poligem CEE-Stecker an übliche Schutzkontaktsteckdosen verwendet werden.

VL2 E (Z745W)

Prüfadapter mit ein- und dreiphasigen Steckverbindern bis CEE 32A



3-Phasen 16 A Differenzstromadapter AT16-DI (Z750A)

Mit dem CEE-Adapter AT16-DI können Sie schnell und rationell Geräte prüfen, die mit einem 5-poligen CEE-Stecker 16A/6h ausgerüstet sind.

Folgende Prüfungen können mithilfe des CEE-Adapters

AT16-DI an Geräten mit CEE-Steckern durchgeführt werden:

- Prüfung der Durchgängigkeit des Schutzleitersystems
- Isolationswiderstand, alternativer Ableitstrom (Ersatzableitstrom)
- Messung des Schutzleiterstroms mit der Methode: Ersatz-Ableitstrom / Differenzstrom / direkt
- Durchführen der Funktionsprüfung

Diesen Differenzstromadapter gibt es auch in der Ausführung mit einem 5-poligen CEE-Stecker 32A/6h als CEE-Adapter AT32-DI.



SECUTEST BASE / PRO und SECULIFE ST BASE(25) Prüfgeräte zur Messung der elektrischen Sicherheit von Geräten

Kalibrieradapter SECU-cal 10 (Z715A)

Der Kalibrieradapter ist zum Überprüfen von Prüfgeräten nach DIN VDE 0701-0702/ IEC 62353 (VDE 0751) auf deren Messunsicherheit hin bestimmt. Gemäß den Vorgaben der Unfallverhütungsvorschrift DGUV Vorschrift 3 (bisher BGV A3) und bei einer Zertifizierung nach dem Qualitätsstandard ISO 9000 sind diese Prüfgeräte in der Regel einmal jährlich zu überprüfen.

Es sind dabei alle Grenzwerte für die geforderten Prüfungen nach DIN VDE wie Schutzleiterwiderstand, Isolationswiderstand, Ersatzableitstrom, Differenz- und/oder Berühr- bzw. Gehäuseableitstrom zu überprüfen.



Prüfadapter SECULOAD-N (Z745R)

Prüfadapter zur Prüfung der Leerlaufspannung von Schweißgeräten nach EN 60974.

Der Prüfadapter dient in Verbindung mit dem Prüfgerät zum Prüfen von Schweißgeräten nach der Norm DIN EN 60974-

4:2007. Hiernach dürfen die Scheitelwerte der Leerlaufspannung bei allen möglichen Einstellungen die Grenzwerte nicht überschreiten.

Im Prüfgerät **SECUTEST BASE(10)/PRO/SECULIFE ST BASE(25)** ist ein Prüfablauf zum Prüfen der Schweißgeräte mithilfe dieses Adapters integriert.

Der Spitzenwertgleichrichter des SECULOAD-N verwendet die nach Norm empfohlene Gleichrichterdiode 1N4007. Diese Diode ist eine Netzgleichrichterdiode und prinzipbedingt nur für Spannungsquellen mit niedriger Taktfrequenz im Bereich der Netzfrequenz oder für Spannungsquellen mit herkömmlichem Transformator geeignet.



Adapter zur Prüfung von einphasigen Verlängerungsleitungen EL1 (Z723A)



Drehstromadapter AT3-III-E (Z745S)

Prüfadapter zur aktiven und passiven Prüfung von 1- und 3-phasigen elektrischen Geräten sowie Verlängerungsleitungen in Verbindung mit den Prüfgeräten SECUTEST...

Die Bedienung ist einfach und sicher. Der Prüfadapter wird an eine Drehstromsteckdose 16 A und an das jeweilige Prüfgerät angeschlossen. Die Prüfung erfolgt ohne ein Umstecken der Prüflinge automatisch oder manuell, jeweils vom Programmablauf des Prüfgerätes gesteuert. Bei Überschreitung des werkseitig eingestellten Fehlerstromes erfolgt eine Sicherheitsabschaltung.




SORTIMO L-BOXX (Z503D)

Kunststoff-Systemkoffer, Außenmaße: B x H x T 450 x 255 x 355 mm

Schaumstoffeinlage Z701D für Prüfgerät und Zubehör ist getrennt zu bestellen, s. u.



Schaumstoffeinlage für SORTIMO L-BOXX (Z701D)



SECUTEST BASE / PRO und SECULIFE ST BASE(25) Prüfgeräte zur Messung der elektrischen Sicherheit von Geräten

Universaltrogetasche F2000 (Z700D)



Außenmaße:
B x H x T
380 x 310 x
200 mm
(ohne Schnal-
len, Tagegriff und
Tragegurt)

Universaltrogetasche F2020 (Z700F)



Außenmaße:
B x H x T
430 x 310 x
300 mm
(ohne Schnal-
len, Tagegriff
und Tragegurt)

Universaltrogetasche F2010 (Z700G)



Außenmaße:
B x H x T
380 x 230 x
270 mm
(ohne Tragegurt)

SECUTEST BASE / PRO und SECULIFE ST BASE(25) Prüfgeräte zur Messung der elektrischen Sicherheit von Geräten

Bestellangaben

Vorzugstypen SECUTEST BASE, SECUTEST PRO, SECULIFE ST BASE und SECULIFE ST BASE25

Vorzugstypen	Artikelnummer	Merkmale
SECUTEST BASE IQ	M705A	Ausführung Schuko (Prüfdose und Netzstecker), Sprache der Bedienung ist wählbar (bei der Auslieferung ist Deutsch voreingestellt), Schutzleiterprüfstrom 200 mA, (von 00 abweichende Merkmale: AA01 V01)
SECUTEST PRO IQ	M705C	Ausführung wie M705A, zusätzlich mit Schutzleiterprüfstrom 10 A, mit Touch Screen, Spannungsmesseingänge, Anschluss für 2. Prüfsonde und Datenbankerweiterung DB+ (von 00 abweichende Merkmale: AA03 E01 G01 H01 I01 KB01 V01)
SECUTEST PRO BT comfort IQ	M705E	Ausführung wie M705C, zusätzlich mit Bluetooth-Schnittstelle und Datenbank comfort (von 00 abweichende Merkmale: AA03 E01 G01 H01 I01 KB01 KDO1 M01 V01)

Lieferumfang je Gerät: Netzanschlussleitung, Prüfsonde, USB-Kabel, aufsteckbare Krokodilklemme, gedruckte Kurzbedienungsanleitung in D, ausführliche Anleitung (im Internet zum Download), **DAKKS-Kalibrierschein** in D-GB-F., und Registrierkarte für die zum Lieferumfang gehörende PC-Datenbank- und Protokollsoftware **IZYTRONIQ BUSINESS Starter** (im Internet zum Download)

Gerätesets

Typ	Bezeichnung								Artikelnummer
STARTERPAKET SECUTEST BASE IQ	Lieferumfang siehe unten Inklusive IZYTRONIQ BUSINESS ADVANCED								M706A
MEISTERPAKET DB+ IQ	Lieferumfang siehe unten Inklusive IZYTRONIQ BUSINESS PROFESSIONAL								M706D
PROFIPAKET SECUTEST PRO IQ	Lieferumfang siehe unten Inklusive IZYTRONIQ BUSINESS PROFESSIONAL								M706M
COMFORTPAKET SECUTEST PRO IQ	Lieferumfang siehe unten Inklusive IZYTRONIQ BUSINESS PROFESSIONAL								M706V
SCHWEISSERPAKET SECUTEST PRO IQ	Lieferumfang siehe unten Inklusive IZYTRONIQ BUSINESS PROFESSIONAL								M706P
DREHSTROMPAKET SECUTEST PRO IQ	Lieferumfang siehe unten Inklusive IZYTRONIQ BUSINESS PROFESSIONAL								M706S
Zubehör	Einsatz für folgende Prüfpakete:	STARTER-PAKET	MEISTER-PAKET DB+	PROFI-PAKET	COMFORT-PAKET	SCHWEISSERPAKET	DREH-STROM-PAKET		
SECUTEST BASE IQ	SECUTEST Variante	■							
SECUTEST BASE10* IQ	SECUTEST Variante		■						
SECUTEST PRO IQ	SECUTEST Variante			■		■	■		
SECUTEST PRO BT comfort IQ	SECUTEST Variante				■				
SORTIMO L-BOXX	Kunststoff-Systemkoffer	■	■	■	■	2 x ■	2 x ■	Z503D	
Foam SORTIMO L-BOXX Secutest4	Schaumstoffeinlage für SORTIMO L-BOXX mit Inneneinteilung für SECUTEST BASE(10) oder PRO	■	■	■	■	■	■	Z701D	
FOAM SORTIMO L-BOXX-Adapter	Schaumstoffeinlage für SORTIMO L-BOXX mit Inneneinteilung für Adapter					■	■	Z701E	
EL1	Adapter zur Prüfung von einphasigen Verlängerungsleitungen	■	■	■	■	□	■	Z723A	
Bürstensonde	Sonde zur Messung des Schutzleiterwiderstands, z. B. an rotierenden Prüflingen	■	□	□	□	□	□	Z745G	
SECULOAD N	Prüfadapter zum Prüfen von Schweißgeräten nach der Norm DIN EN 60974-4:2007	□	□	□	□	■	□	Z745R	
AT16-DI	3-Phasen 16 A Differenzstromadapter	□	□	□	□	■	■	Z750A	
SK2	Sonde mit Prüfspitze und 2 m-Sondenkabel	□	□	■	■	□	■	Z745D	
SK5	Sonde mit Prüfspitze und 5 m Sondenkabel (ungewendelt) für Schutzleitermessung	□	□	□	□	□	□	Z7450	
Adapterkabel CEE16/CEE32	Adapterkabel CEE 16 A 5-pol-Stecker rot auf CEE 32 A 5-pol-Kupplung rot	□	□	□	□	■	□	Z750F	
Barcodeleser	Barcodeleser mit USB-Anschluss für 1D- und 2D-Codes: z. B. Code 39, Code 128, EAN 13	□	■	■	■	□	■	Z751A	
Thermodrucker	Thermodrucker zum Ausdruck von Prüfprotokollen	□	□	□	□	□	□	Z721S	
		Legende: ■ im Lieferumfang, □ optional							

* inklusive Datenbankerweiterung DB+

SECUTEST BASE / PRO und SECULIFE ST BASE(25) Prüfgeräte zur Messung der elektrischen Sicherheit von Geräten

SECUTEST BASE/PRO, SECULIFE ST BASE(25) (Liste der Bestellmerkmale)

Gerätevarianten	Artikelnummer Grundgerät	Artikelnummer/ Merkmal	SECUTEST BASE (M7050 AA01 E00 G00 H00 I00 J00 KB00 M00)	SECUTEST BASE10 (M7050 AA02 E00 G01 H00 I01 J00 KB00 M00)	SECUTEST PRO (M7050 AA03 E01 G01 H01 I01 J00 KB01 M00)	SECULIFE ST BASE (M7050 A01 AA11 E01 G01 H01 I01 J00 KB01 KC00 M00)	SECULIFE ST BASE 25 (M7050 A01 AA12 E01 G02 H01 I01 J00 KB01 KD01 M00)
			AA01	AA02	AA03	AA11	AA12
Anschlüsse – Stecker für Netzversorgung und Prüfdose jeweils länderspezifisch							
	Deutschland mit Anschluss- und Schutzklassen-Erkennung	B00	–	–	–	–	–
	UK	B01	–	–	–	–	–
	FR/CZ/PL	B03	–	–	–	–	–
	China	B04	–	–	–	–	–
	USA	B05	–	–	–	–	–
	AUS	B06	–	–	–	–	–
	DK	B07	–	–	–	–	–
	IT	B08	–	–	–	–	–
	CH mit Anschluss- und Schutzklassen-Erkennung	B09	–	–	–	–	–
Sprache der Bedienung (voreingestellte Sprache bei der Auslieferung, nachträglich in jede andere u. a. Sprache umschaltbar)							
	Deutsch	C00	–	–	–	–	–
	Englisch	C01	–	–	–	–	–
	Französisch	C02	–	–	–	–	–
	Italienisch	C03	–	–	–	–	–
	Spanisch	C04	–	–	–	–	–
	Tschechisch	C05	–	–	–	–	–
	Holländisch	C06	–	–	–	–	–
	Polnisch	C07	–	–	–	–	–
Dateneingabe über Touch Screen							
	ohne	E00	✓	✓			
	mit	E01			✓	✓	✓
R-PE-Prüfstrom für Schutzleitermessung							
	200 mA	G00	✓				
	200 mA und 10 A ¹⁾ (nicht in Kombination mit G02)	G01		✓	✓	✓	
	200 mA und 25 A	G02					✓
Anschluss für 2. Prüfsonde							
	ohne	H00	✓	✓			
	mit	H01			✓	✓	✓
Funktion DVM (Digitalvoltmeter) mit 2 zusätzlichen Messeingängen COM–V							
	ohne	I00	✓	✓			
	mit	I01			✓	✓	✓
Anschluss für Anwendungsteile							
	ohne	J00	✓	✓	✓	✓	✓
	mit	J01					
Zusätzliche Prüfabläufe							
	ohne	KA00	✓	✓	✓	✓	✓
	IEC 60601	KA01	285,-	285,-	285,-	285,-	285,-
Datenbankerweiterung							
	ohne	KB00	✓	✓			
	mit (entspricht Z853R – SECUTEST DB+)	KB01	535,-	535,-	✓	✓	✓
Datenbank Comfort							
	ohne	KD00					
	mit (entspricht Z853S – SECUTEST DB COMFORT)	KD01	450,-	450,-	450,-	450,-	✓
Bluetooth							
	ohne	M00	✓	✓	✓	✓	✓
	mit	M01	90,-	90,-	90,-	90,-	90,-
DAkS-Kalibrierschein (Sprachkombinationen)							
	in D-GB-F	P00	–	–	–	–	–
	in D-GB-PL	P01	–	–	–	–	–
	in D-GB-IT	P02	–	–	–	–	–
DAkS-Kalibrierschein (Nachkalibrierung)							
			235,-	235,-	235,-	235,-	235,-

Legende: ✓ voreingestellt

¹⁾ 10 A/25 A-R_{PE}-Messungen sind nur bei Netzspannungen von 115 V/230 V und Netzfrequenzen von 50 Hz/60 Hz möglich.

Bestellbeispiel SECUTEST BASE10 mit englischer Bedienung:
M7050 AA02 C01 G01 (hervorgehobenen Merkmale (hier Fett-
druck, in der Tabelle grau hinterlegt) gehören zur nicht veränder-
baren Grundausstattung des SECUTEST BASE10, die anderen
Merkmale können frei gewählt werden)

AA02: Gerätevariante SECUTEST BASE10; C01: Bedienung, Tastaturlayout und
Prüfabläufe in Englisch; G01: R-PE-Prüfstrom für Schutzleitermessung; 200 mA und
10 A

SECUTEST BASE / PRO und SECULIFE ST BASE(25)

Prüfgeräte zur Messung der elektrischen Sicherheit von Geräten

Bestellangaben Zubehör

Bezeichnung	Typ	Artikelnummer
Netzanschlusskabel		
Kabelset für den Anschluss der Prüfgeräte an das Netz ohne Schutzkontaktsteckdose und zum Anschluss von Prüflingen, bestehend aus Kupplungssteckdose mit 3 fest angeschlossenen Zuleitungen, 3 Messleitungen, 3 aufsteckbaren Abgreifklemmen, 2 aufsteckbaren Prüfspitzen	KS13	GTY3624065P01
Adapter zur Prüfung von Drehstromverbrauchern		
Adapter zum Anschluss von Prüflingen: 3-polig 16 A, 5-polig 16 A + 32 A, 5 Stück 4 mm-Buchsen – für alle Prüfungen ohne Netzspannung an ein- und dreiphasigen Elektrogeräten – für die Ableitstrommessung nach dem direkten oder dem Differenzstromverfahren	CEE-Adapter	Z745A
Drehstromadapter 16A/32A (Prüfkoffer) – für alle Prüfungen ohne Netzspannung an ein- und dreiphasigen Elektrogeräten – für Prüfungen an ein- und dreiphasigen Verlängerungsleitungen – für die Ableitstrommessungen nach dem direkten Verfahren – für die Ableitstrommessungen nach dem Differenzstromverfahren ¹⁾	AT3-III-E ^{D)}	Z745S
Prüfadapter für Prüfungen an Geräten mit CEE16- und CEE32-Anschlüssen (max. 20 A belastbar)	AT3-IIS ^{D)} ¹⁾	Z745T
wie AT3-II-S, jedoch mit 32 A belastbar	AT3-II S32 ^{D)} ¹⁾	Z745X
3-Phasen 16 A Differenzstromadapter	AT16-DI	Z750A
3-Phasen 32 A Differenzstromadapter	AT32-DI	Z750B
Prüfadapter mit ein- und dreiphasigen Steckverbindern bis CEE 32A – für alle Prüfungen ohne Netzspannung an ein- und dreiphasigen Elektrogeräten – für Prüfungen an ein- und dreiphasigen Verlängerungsleitungen	VL2E	Z745W
Adapterkabel CEE 16 A 5-pol-Stecker rot auf CEE 32 A 5-pol-Kupplung rot, 0,5 m, 5x1,5 mm ²	Adapterkabel CEE16/CEE32	Z750F
Adapter zur Prüfung von 1-phasigen Verlängerungsleitungen		
Ableitstrommesszange (Zangenstromsensor) für SECUTEST PRO 0,1 mA ... 25 mA AC Frequenzbereich 50 Hz ... 1 MHz Übertragungsverhältnis: 100 mV/mA Zangenöffnung: Ø Kabel max. 40 mm	SECUTEST CLIP	Z745H
Adapter zur Prüfung von einphasigen Verlängerungsleitungen inklusive Schutzkontakt- und Kaltgerätesteckereinsatz	EL1	Z723A
Steckereinsatz zur Verwendung des Adapters EL1 in der Schweiz	PRO-CH	GTZ3225000R0001
Adapter zur Prüfung von Schweißgeräten		
Prüfadapter in Verbindung mit SECUTEST... zum Prüfen von Schweißgeräten nach der Norm DIN EN 60974-4:2007. Der Spitzenwertgleichrichter des SECULOLOAD-N verwendet die nach Norm empfohlene Gleichrichterdiode 1N4007. Diese Diode ist eine Netzgleichrichterdiode und prinzipbedingt nur für Spannungsquellen mit niedriger Taktfrequenz im Bereich der Netzfrequenz oder für Spannungsquellen mit herkömmlichem Transformator geeignet. Lieferumfang inklusive 4 Messleitungen und 2 Krokoclips	SECULOLOAD-N	Z745R

Bezeichnung	Typ	Artikelnummer
Kalibrieradapter		
Kalibrieradapter für Prüfgeräte nach DIN VDE 0701-0702/IEC 62353 (VDE 0751) (max. 200 mA) nicht für Schutzleiterprüfstrom von 10 A zu verwenden	SECU-cal 10	Z715A
Sondenkabel		
Sonde mit Prüfspitze und 2 m Sondenkabel (ungewandelt), 25 A Kurzschlussbetrieb, „Einschaltzeit“ 60 s, „Ruhezzeit“ 120 s) für SECULIFE ST BASE(25)	SK2-25A	Z746C
Sonde mit Prüfspitze und 2 m-Sondenkabel (ungewandelt), 300 V CAT II 16 A	SK2	Z745D
Sonde mit Prüfspitze und 2 m-Sondenkabel (gewandelt), 300 V CAT II 16 A	SK2W	Z745N
5 m Sondenkabel für Schutzleitermessung, 300 V CAT II 16 A	SK5	Z745O
Bürstensonde	Z745G	Z745G
Verteiler zum Anschluss von 5 * 4 mm und 5 * 2 mm Prüfsonden zur Messung multiplexer berührbarer Gehäuseteile oder Anwendungsteile	SV5	Z745J
Kabelset (1 Paar Messleitungen) 1,2 m, mit VDE-GS-Zeichen 600 V CAT IV 1 A ¹⁾ , 1000 V CAT III 1 A ¹⁾ 1000 V CAT II 16 A ²⁾ ¹⁾ mit aufgesteckten Sicherheitskappen ²⁾ ohne aufgesteckte Sicherheitskappen	KS17-2	GTY3620034P0002
2 Stück im Plastikbeutel, Durchmesser 4 mm, Länge 1,0 m, 1000 V CAT III, 19 A, blau	Messleistungsset blau	Z746A
2 Stück im Plastikbeutel, Durchmesser 4 mm, Länge 1,0 m, 1000 V CAT III, 19 A, schwarz/rot	Messleistungsset sw/rt	Z746B
Zangenstromsensoren für SECUTEST PRO/SECULIFE ST BASE(25)		
Zangenstromsensor umschaltbar, 1 mA ... 15 A und 1 A ... 150 A, Frequenzbereich 45...65 ... 500 Hz, Übertragungsverhältnis: 1 mV/mA und 1 mV/A, Zangenöffnung: Ø Kabel max. 15 mm	WZ12C ^{D)}	Z219C
Ableitstrommesszange 0,1 mA ... 25 mA, 100 mV/mA	SECUTEST CLIP ^{D)}	Z745H
Temperaturfühler für SECUTEST PRO/SECULIFE ST BASE(25)		
Temperaturfühler Pt100, -40 ... +500 °C für Oberflächen- und Tauchmessungen	Z3409	GTZ3409000R0001
Temperaturfühler Pt1000, Kl. B für Messungen in Gasen und Flüssigkeiten, -50 ... +220 °C	TF220	Z102A
Ofenfühler Pt100, -50 ... +550 °C	TF550	GTZ3408000R0001
Peilrohr-Öl-Temperaturfühler, Pt1000 Kl. B, -50...+500 °C, Fühler 3 mm Ø x 810 mm lang	TF400CAR	Z102C
Taschen und Koffer		
Tragtasche für SECUTEST BASE(10)/PRO/SECULIFE ST BASE(25)	F2000 ^{D)}	Z700D
Tragtasche groß für Prüfgeräte-Sets	F2020	Z700F
Universaltragetasche mit flexibler Inneneinteilung und Displayschutz für SECUTEST BASE(10)/PRO/SECULIFE ST BASE(25)	F2010	Z700G
Kunststoff-Systemkoffer	SORTIMO L-BOXX	Z503D
Schaumstoffeinlage für SORTIMO L-BOXX mit Inneneinteilung für SECUTEST BASE(10)/PRO/SECULIFE ST BASE(25)	Foam SORTIMO L-BOXX Secutest4	Z701D
Schaumstoffeinlage für SORTIMO L-BOXX GM mit Inneneinteilung für Adapter	Foam SORTIMO L-BOXX Adapter	Z701E

SECUTEST BASE / PRO und SECULIFE ST BASE(25)

Prüfgeräte zur Messung der elektrischen Sicherheit von Geräten

Bezeichnung	Typ	Artikelnummer
Zubehör Datenspeicherung		
Datenbankerweiterung zu SECUTEST BASE(10): Datenimport, Sequenzimport, Remote	SECUTEST DB+	Z853R
Datenbankerweiterung „comfort“ für SECUTEST BASE(10)/PRO/SECULIFE ST BASE(25) Eingabemöglichkeit von Prüfüntervall und Medizinischem Gerät, Verschieben von Prüfobjekten, Touch edit, Quick edit, Push print (Prüfergebnis an Schnittstelle senden), Autostore		
Für den Auftrag ist die Angabe der Seriennummer des SECUTEST erforderlich.	SECUTEST DB COMFORT	Z853S
Zubehör zur Protokollierung		
RFID-System		
RFID Lesen/Schreiben für USB-Anschluss (Frequenz 13,56 MHz)	SCANBASE RFID	Z751E
RFID-Tag nach ISO 15693, ca. 22 mm Ø selbstklebend, 500 St.	Z751R	Z751R
RFID-Tag nach ISO 15693, ca. 30 mm Ø, 2 mm Dicke mit Loch 3 mm Ø, 500 St.	Z751S	Z751S
RFID-Tag nach ISO 15693, Taubenring ca. 7,5 mm Ø, 250 St.	Z751T	Z751T
Barcodeleser		
Barcodeleser für USB-Anschluss	Z751A	Z751A
Barcodedruker		
Barcode- und Etikettendrucker einschließlich Software mit USB-Anschluss für PC oder Prüfgerät Kodierung: Code39, Code128, EAN13, Text, QR-Code, Micro QR Code, DataMatrix, Aztec	Z721E	Z721E
Etikettensatz für Barcode- und Etikettendrucker Z721D (Anzahl x Breite: 3 x 24 / 1 x 18 / 1 x 9 mm, Länge je 8 m)	Z722D	Z722D
Etikettensatz für Barcode- und Etikettendrucker Z721D (Anzahl x Breite: 5 x 18 mm, Länge je 8 m)	Z722E	Z722E
Thermodrucker		
Thermodrucker zum Ausdruck von Prüfprotokollen; inklusive Handbuch auf CD-ROM, Lithium-Batterie, Netzteil und Netzkabel, USB-Kabel, 1 Rolle Thermopapier	Z721S	Z721S
Thermopapier zum Z721S; 10 Rollen Thermopapier, Ø 12/50 mm, 30 m x 112 mm, Beschichtung außen	Z722S ^{D)}	Z722S
RFID Scanner, Barcodeleser und -Drucker siehe auch separates Datenblatt Identysteme		

^{D)} Datenblatt verfügbar

¹⁾ nur mit SECUTEST PRO (Merkmal I01) und SECULIFE ST BASE

Weitere Informationen zum Zubehör finden Sie:

- im Katalog Mess- und Prüftechnik
- im Internet unter www.gossenmetrawatt.com

Erstellt in Deutschland • Änderungen vorbehalten • Eine PDF-Version finden Sie im Internet



GMC-I Messtechnik GmbH
Südwestpark 15
90449 Nürnberg • Germany

Telefon +49 911 8602-111
Telefax +49 911 8602-777
E-Mail info@gossenmetrawatt.com
www.gossenmetrawatt.com